

**GUIDE  
D'INSTALLATION  
CRAMPON  
MAXIGRIP**



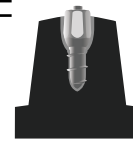
[www.udi-equipment.com](http://www.udi-equipment.com)

# RÉFÉRENCE POUR L'INSTALLATION DES CRAMPONS MAXIGRIP



11 mm

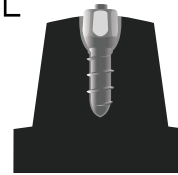
2 mm max □



10 mm  
min

15 mm

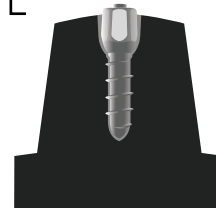
3 mm max □



14 mm  
min

18 mm

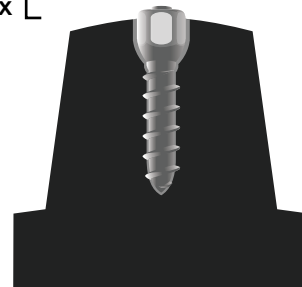
3 mm max □



17 mm  
min

25 mm

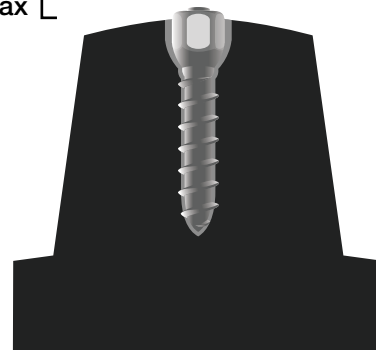
3 mm max □



24 mm  
min

30 mm

3 mm max □



29 mm  
min

# GRILLE D'UTILISATION POUR LES CRAMPONS MAXIGRIP



VÉHICULE	30 mm	25mm	18 mm	15 mm	11mm	QTÉ PAR PNEU
CHARGEUR	×	×	×			100 à 150
TRACTEUR	×	×	×			100 à 150
MINI-CHARGEUR			×	×	×	75 à 100
CHARIOT ÉLÉVATEUR	×	×	×	×		50 à 100
VTT			×	×	×	50 à 75
MOTONEIGE		×	×			150 à 200
SOULIER					×	8

VÉRIFIER LA HAUTEUR DE LA COCHE DU PNEU AVANT L'INSTALLATION DU CRAMPON

# POSITIONNEMENT DES CRAMPONS MAXIGRIP





**UDI Equipment inc.**

219-A, Boul. Talbot Laurier-Station (Québec) G0S 1N0

Tél.: 418-728-2050

Ext.: 1-888-728-2050

Fax: 418-728-2052

**[www.udi-equipment.com](http://www.udi-equipment.com)**